



Comunicato Stampa 29/2021

Indagine industria manifatturiera:

VCO e Novara guidano la classifica regionale della produzione, mentre Vercelli e Biella occupano le ultime posizioni

Vercelli, 26 maggio 2021 – Nel trimestre gennaio-marzo 2021 l'industria manifatturiera piemontese ha evidenziato risultati eterogenei nei territori che costituiscono il quadrante orientale, con una media regionale che vede la produzione industriale in crescita del +5% rispetto al primo trimestre 2020 e il fatturato in aumento del +6,2%. È il Verbanco Cusio Ossola, in particolare, la provincia ad esprimere la miglior *performance* in termini di produzione a livello regionale (+7,6%) ed la seconda per quanto riguarda il fatturato (+7,8%).

Bene anche la provincia di Novara, con un incremento del +6,3% sul fronte della produzione, il secondo miglior risultato in ambito regionale, al pari di Torino, e con una crescita del fatturato del +9,7%, che rappresenta il migliore indicatore a livello piemontese.

Sotto il profilo settoriale, la moda è il comparto manifatturiero che ha maggiormente sofferto della recessione legata all'emergenza sanitaria, subendone gli effetti anche nel corso del primo trimestre dell'anno. Questo spiega i dati non incoraggianti dei territori dove il tessile-abbigliamento ha maggior peso, come Vercelli, dove sia la produzione sia il fatturato mostrano una sostanziale stabilità rispetto al primo trimestre del 2020 (rispettivamente +0,4% e +0,3%), e soprattutto Biella, che vede produzione e fatturato in calo rispettivamente del -2,5% e -1,8%.

Rispetto alle altre aree piemontesi che partecipano alla 198^a "Indagine congiunturale sull'industria manifatturiera", Verbanco Cusio Ossola e Novara si posizionano, dunque, al primo e secondo posto nella classifica decrescente delle *performance* provinciali relative alla produzione, mentre Vercelli e Biella occupano rispettivamente la penultima ed ultima posizione.

L'indagine vede coinvolte complessivamente nel quadrante 731 imprese, per un totale di 28.617 addetti e un fatturato superiore agli 8 miliardi di euro.

«I dati di inizio 2021 evidenziano segnali di ripresa da parte di alcuni comparti dell'industria, indubbiamente provata da mesi di restrizioni per l'emergenza sanitaria e chiamata a confrontarsi con i fortissimi rincari delle materie prime, con rialzi senza precedenti» commenta **Fabio Ravanelli**, presidente della Camera di Commercio di Biella e Vercelli, Novara, Verbanco Cusio Ossola. «Guardando ai nostri territori emerge con evidenza il diverso impatto legato ai modelli di



specializzazione produttiva, con le filiere del comparto moda maggiormente colpite dalla forte contrazione della domanda globale, in particolare nelle province di Biella di Vercelli, a cui si contrappone il forte rimbalzo messo a segno in quelle di Novara e VCO, trainate dal metalmeccanico. Pur con le inevitabili incertezze legate all'evolversi della pandemia, grazie anche all'accelerazione della campagna vaccinale si intravedono finalmente prospettive favorevoli – sottolinea Ravanelli – confermate anche nelle recenti "Previsioni di primavera" della Commissione Europea, che registrano l'avvio di una ripresa per l'economia europea, stimando previsioni ottimistiche per il nostro Paese a partire dal secondo semestre dell'anno».

FOCUS BIELLA

Nel primo trimestre dell'anno il sistema manifatturiero biellese registra un calo globale della produzione industriale, con forti differenziazioni tra i diversi comparti.

Nel periodo gennaio-marzo 2021 la variazione della **produzione industriale** rispetto allo stesso trimestre dell'anno precedente è stata pari al **-2,5%**, risultato nettamente al di sotto della media regionale, improntata ad una certa ripresa (+5%), nel cui ambito Biella registra l'unico dato in calo tra le province del Piemonte.

Sono alcuni comparti della filiera del tessile, in particolare, a presentare i dati più preoccupanti, con un crollo della produzione industriale del -18% della tessitura e del -8% per il finissaggio. Solo in leggero calo la filatura, in discesa del -1,7%, mentre le altre industrie tessili segnano un incoraggiante +9,2%. Positivo anche il dato sulla produzione per le altre industrie (+4%) e per la meccanica, che mette a segno il miglior risultato in ambito provinciale (+9,3%).

Per quanto riguarda le commesse risultano in leggero aumento gli ordinativi provenienti dal mercato interno (+1,9%), mentre appaiono in calo quelli del mercato estero (-3,3%). Anche sul fronte della domanda esistono forti differenze tra i comparti, con la tessitura ed il finissaggio con previsioni a tinte fosche.

Inevitabile, visto il perdurare della crisi produttiva, il calo del **fatturato totale** (-1,8%) e di quello estero (-15,7%).

FOCUS NOVARA

Nel primo trimestre dell'anno il sistema manifatturiero novarese registra un dato globale positivo della produzione industriale, essenzialmente trainata dal comparto metalmeccanico.

Nel periodo gennaio-marzo 2021 la variazione della **produzione industriale** rispetto allo stesso trimestre dell'anno precedente è stata pari a **+6,3%**, risultato al di sopra della media regionale (+5%), nel cui ambito Novara registra la seconda migliore *performance* tra le province del Piemonte.



Dall'analisi per comparto di attività economica emerge come la crescita sia di fatto trainata dal metalmeccanico (+13%), con le rubinetterie e valvolame che registrano un aumento notevole, pari al +19,7%. In leggera crescita la chimica-gomma-plastica (+1,8%) ed il comparto delle altre industrie (+2,9%), mentre appaiono in sostanziale tenuta, l'alimentare (-0,4%) e il tessile-abbigliamento-calzature (-0,5%), meno in difficoltà rispetto al contesto nazionale.

Il dato globale degli ordinativi interni esprime una variazione positiva, pari al +6,8%, in controtendenza in un mercato da tempo stagnante, mentre il dato sulla domanda estera appare decisamente incoraggiante (+9%).

In crescita anche il **fatturato complessivo (+9,7%)** e quello estero (+7,1%).

FOCUS VERBANO CUSIO OSSOLA

Nel primo trimestre dell'anno il sistema manifatturiero del Verbania Cusio Ossola registra un dato globale positivo della produzione industriale, trainata dal comparto metalmeccanico.

Nel periodo gennaio-marzo 2021 la variazione della **produzione industriale** rispetto allo stesso trimestre dell'anno precedente è stata pari al **+7,6%**, il migliore risultato a livello di province piemontesi, superiore alla media regionale (+5%).

Il dato generale è fortemente influenzato dalla buona *performance* della metalmeccanica (+11,6%), nel cui ambito il comparto dell'industria dei metalli registra analogo crescita dei volumi di produzione (+11,7%). Più contenute, ma sempre positive, le variazioni registrate dalla chimica (+3,2%) e dalle altre industrie manifatturiere (+3,7%).

Il tessile abbigliamento, unico comparto in negativo, è allineato al poco felice trend nazionale, (-3,2%).

Il dato globale sugli ordinativi interni appare in crescita (+5%), in misura ancora più dinamica per quanto riguarda le commesse estere (+8,7%).

In riferimento al **fatturato** cresce quello **complessivo (+7,8%)** e, in misura superiore, quello estero (+9,8%).

FOCUS VERCELLI

Nel primo trimestre dell'anno il sistema manifatturiero della provincia di Vercelli registra un dato globale della produzione industriale improntato ad una sostanziale stabilità, un risultato però legato a profonde differenze settoriali.

Nel periodo gennaio-marzo 2021, la variazione della **produzione industriale** rispetto allo stesso trimestre dell'anno precedente è stata pari **+0,4%**, risultato al di sotto della media regionale (+5%), nel cui ambito Vercelli registra, dopo Biella, il peggiore risultato tra le province del Piemonte.

A incidere sul dato totale è l'evidente crisi del tessile-abbigliamento (-15,3%) che mostra segnali poco incoraggianti anche sul versante degli ordinativi.



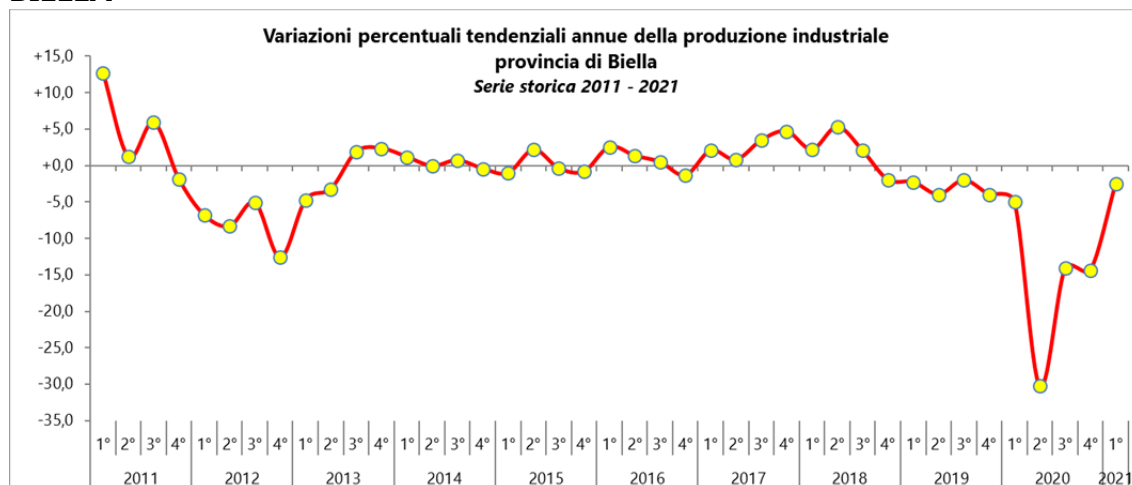
Anche la metalmeccanica, altro settore di maggiore peso, segna una variazione poco incisiva (+2,2%), con il comparto della rubinetteria e valvolame in contrazione (-4%). Il settore alimentare risulta in sostanziale tenuta (+0,1%) così come le altre industrie (+0,5%), mentre il comparto chimico è il solo a segnare una sensibile ripresa (+14,7%).

Per quanto riguarda gli ordinativi, quelli provenienti dal mercato interno appaiono in sostanziale tenuta (+0,9%), mentre scontano un calo del -4,1% quelli dei mercati esteri: anche su questo fronte sono però marcate le differenze tra comparti.

In tenuta il **fatturato totale (+0,3%)** e, in crescita quello estero (+5,4%).



BIELLA



Fonte: elaborazioni Camera Commercio Biella e Vercelli, Novara, Verbanò Cusio Ossola – Indagine congiunturale trimestrale

Andamento della produzione e degli ordini per settore - I trim. 2021 - Biella

Settore	Andamento della produzione rispetto allo stesso trimestre dell'anno precedente var. %	Andamento degli ordini rispetto allo stesso trimestre dell'anno precedente var. %	
		da mercato interno	da mercato estero
Filatura	-1,7	2,2	7,5
Tessitura	-18,0	-13,6	-16,0
Finissaggio	-8,0	-5,8	-38,6
Altre ind. tessili	9,2	9,1	7,8
Meccanica	9,3	12,9	-6,3
Altre ind. manifatturiere	4,0	5,7	4,3
Totale	-2,5	1,9	-3,3

Fonte: elaborazioni Camera Commercio Biella e Vercelli, Novara, Verbanò Cusio Ossola – Indagine congiunturale trimestrale

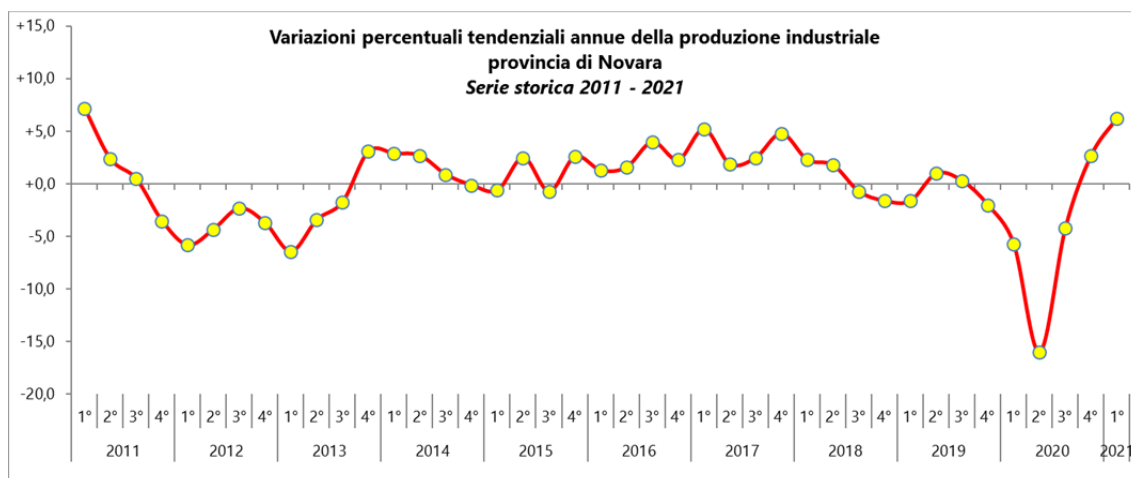
Andamento della produzione e degli ordini per classe di addetti - I trim. 2021 - Biella

Classe di addetti	Andamento della produzione rispetto allo stesso trimestre dell'anno precedente var. %	Andamento degli ordini rispetto allo stesso trimestre dell'anno precedente var. %	
		da mercato interno	da mercato estero
0-9 addetti	3,8	4,3	-0,8
10-49 addetti	5,2	2,2	2,7
50-249 addetti	-3,9	3,6	-8,0
250 addetti e più	-8,0	-2,6	-1,2
Totale	-2,5	1,9	-3,3

Fonte: elaborazioni Camera Commercio Biella e Vercelli, Novara, Verbanò Cusio Ossola – Indagine congiunturale trimestrale



NOVARA



Fonte: elaborazioni Camera Commercio Biella e Vercelli, Novara, Verbano Cusio Ossola – Indagine congiunturale trimestrale

Andamento della produzione e degli ordini per settore - I trim. 2021 - Novara

Settore	Andamento della produzione rispetto allo stesso trimestre dell'anno precedente var. %	Andamento degli ordini rispetto allo stesso trimestre dell'anno precedente var. %	
		da mercato interno	da mercato estero
Alimentare	-0,4	2,4	2,2
Tessile-abbigliamento-calzature	-0,5	1,6	8,0
Chimica-gomma-plastica	1,8	2,7	7,1
Metalmeccanica	13,0	15,7	12,0
Rubinerie e valvole	19,7	19,1	15,3
Altre ind. manifatturiere	2,9	-1,9	8,5
Totale	6,3	6,8	9,0

Fonte: elaborazioni Camera Commercio Biella e Vercelli, Novara, Verbano Cusio Ossola – Indagine congiunturale trimestrale

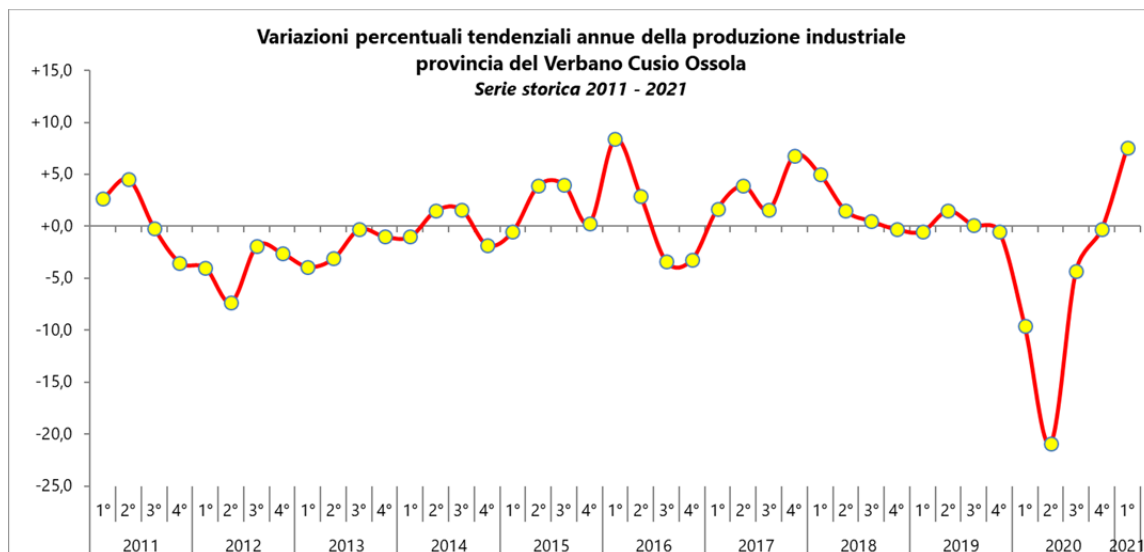
Andamento della produzione e degli ordini per classe di addetti - I trim. 2021 - Novara

Classe di addetti	Andamento della produzione rispetto allo stesso trimestre dell'anno precedente var. %	Andamento degli ordini rispetto allo stesso trimestre dell'anno precedente var. %	
		da mercato interno	da mercato estero
0-9 addetti	3,3	3,3	-0,7
10-49 addetti	5,3	4,5	5,8
50-249 addetti	7,1	9,1	9,3
250 addetti e più	6,6	7,7	9,4
Totale	6,3	6,8	9,0

Fonte: elaborazioni Camera Commercio Biella e Vercelli, Novara, Verbano Cusio Ossola – Indagine congiunturale trimestrale



VERBANO CUSIO OSSOLA



Fonte: elaborazioni Camera Commercio Biella e Vercelli, Novara, Verbano Cusio Ossola – Indagine congiunturale trimestrale

Andamento della produzione e degli ordini per settore - I trim. 2021 – VCO

Settore	Andamento della produzione rispetto allo stesso trimestre dell'anno precedente var. %	Andamento degli ordini rispetto allo stesso trimestre dell'anno precedente var. %	
		da mercato interno	da mercato estero
Tessile-abbigliamento	-3,2	-7,4	-5,0
Chimica	3,2	8,2	26,4
Metalmeccanica	11,6	9,9	9,3
Industria dei metalli	11,7	10,8	6,9
Altre ind. manifatturiere	3,7	-0,9	5,0
Totale	7,6	5,0	8,7

Fonte: elaborazioni Camera Commercio Biella e Vercelli, Novara, Verbano Cusio Ossola – Indagine congiunturale trimestrale

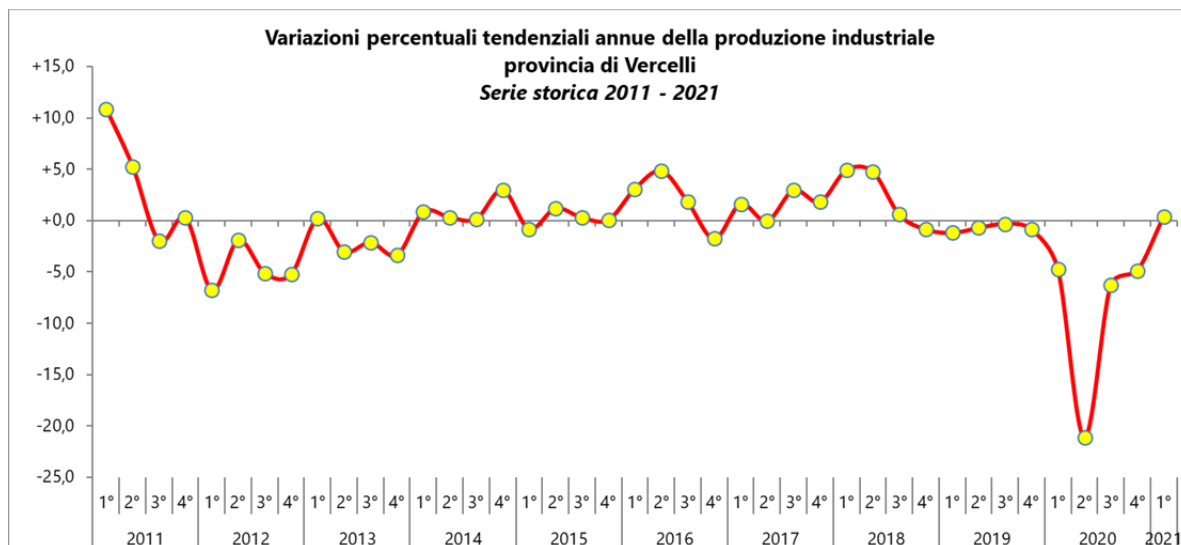
Andamento della produzione e degli ordini per classe di addetti - I trim. 2021 – VCO

Classe di addetti	Andamento della produzione rispetto allo stesso trimestre dell'anno precedente var. %	Andamento degli ordini rispetto allo stesso trimestre dell'anno precedente var. %	
		da mercato interno	da mercato estero
0-9 addetti	9,2	8,3	1,4
10-49 addetti	3,6	-0,4	2,6
50-249 addetti	15,1	18,2	21,1
250 addetti e più	0,0	8,0	3,0
Totale	7,6	5,0	8,7

Fonte: elaborazioni Camera Commercio Biella e Vercelli, Novara, Verbano Cusio Ossola – Indagine congiunturale trimestrale



VERCELLI



Fonte: elaborazioni Camera Commercio Biella e Vercelli, Novara, Verbanese Ossola – Indagine congiunturale trimestrale

Andamento della produzione e degli ordini per settore - I trim. 2021 – Vercelli

Settore	Andamento della produzione rispetto allo stesso trimestre dell'anno precedente var. %	Andamento degli ordini rispetto allo stesso trimestre dell'anno precedente var. %	
		da mercato interno	da mercato estero
Alimentare	0,1	0,2	0,7
Tessile-abbigliamento	-15,3	-8,9	-12,5
Chimica	14,7	16,1	15,7
Metalmeccanica	2,2	6,2	3,3
Rubinerie e valvole	-4,0	1,0	-0,5
Altre ind. manifatturiere	0,5	4,3	2,6
Totale	0,4	0,9	-4,1

Fonte: elaborazioni Camera Commercio Biella e Vercelli, Novara, Verbanese Ossola – Indagine congiunturale trimestrale

Andamento della produzione e degli ordini per classe di addetti - I trim. 2021 – Vercelli

Classe di addetti	Andamento della produzione rispetto allo stesso trimestre dell'anno precedente var. %	Andamento degli ordini rispetto allo stesso trimestre dell'anno precedente var. %	
		da mercato interno	da mercato estero
0-9 addetti	0,0	2,5	-6,7
10-49 addetti	2,5	3,8	0,4
50-249 addetti	4,4	17,6	8,5
250 addetti e più	-5,0	-10,1	-8,8
Totale	0,4	0,9	-4,1

Fonte: elaborazioni Camera Commercio Biella e Vercelli, Novara, Verbanese Ossola – Indagine congiunturale trimestrale